

LAVO 智慧家居
Smart Home

產品使用說明書
User Manual

型號 LBS101 (一鍵)
LBS201 (二鍵)
LBS301 (三鍵)

品名 牆面綁定開關



本說明書以三鍵為例

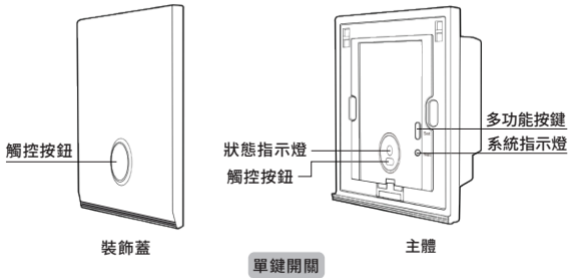
產品說明書

- 使用前請閱讀產品使用說明書，確保正確地、安全地使用。
- 本產品為立晟金屬企業股份有限公司（以下簡稱“我司”）出品的智慧家居核心產品。本產品需要與智慧家居相應APP用戶端同步使用，並須使用本產品自帶的配件，如您未正確地安裝及使用本產品而造成的損失，我司將不承擔任何責任。
- 我司隨時可能對本說明書中的產品資訊進行更新，恕不另行通知。請您及時關注我司資訊，並下載最新版的APP用戶端。
- 未經我司的明確書面許可，任何個人及企業不得複製本說明書的全部或部分內容，不得使用我司註冊商標。對非法使用我司商標的行為，我司將依法追究行為人及企業法律責任。
- 歡迎您登錄官網www.lavo.tw，瞭解更多智慧家居產品資訊。

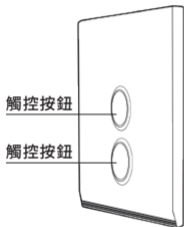
基本功能

- 直接通過按鍵開關控制對應設備。
- 通過APP用戶端，無線控制綁定設備。
- 通過與綁定開關聯動，可實現多個開關控制一路設備，或一個開關控制多路設備的無線自由控制。
- 多種裝飾蓋可選，打造個性化智能空間。

功能圖示



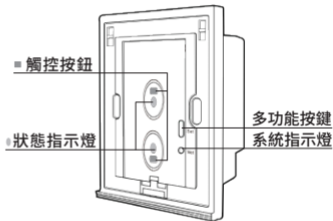
功能圖示



觸控按鈕

觸控按鈕

裝飾蓋



■ 觸控按鈕

● 狀態指示燈

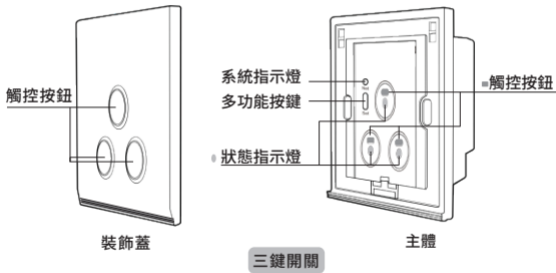
多功能按鍵

系統指示燈

主體

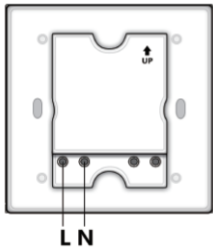
兩鍵開關

功能圖示



安裝步驟

1. 按圖示接線；

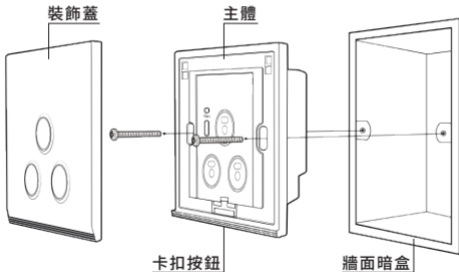


N	零線
L	火線

**注意：安裝前請先確認電源已關閉！
電工作業危險，非專業人士不得擅自操作！**

安裝步驟

2. 按下卡扣按鈕，取下裝飾蓋，用兩顆螺絲，將本產品主體固定在牆面暗盒內。安裝方法與普通牆面開關安裝方法相同。



安裝步驟

3. 卡上裝飾蓋，安裝完成(安裝前，請先進行聯網設置)。

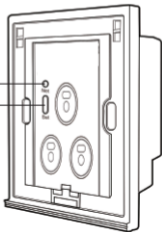


聯網設置

1. 設置前，請確認無線網關（需另外購買）ZigBee網路正常工作。
同時，請確認本產品處於通電狀態，且處於無線網關的有效通訊距離內。
備註：本說明書以三鍵開關為例
2. 快擊【多功能按鍵】4次，單次快擊時間不超過1秒，申請加入ZigBee網路，搜索網路中，【系統指示燈】閃爍；成功加入ZigBee網路後，【系統指示燈】長亮2秒後熄滅。

長亮2秒後熄滅 ②

快擊4次，單次快擊
時間不超過1秒 ①

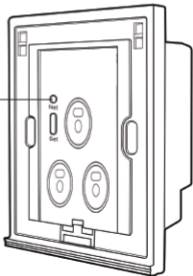


聯網設置

3. 按住【多功能按鍵】不動，同時快擊一次需要綁定的【觸控按鈕】，然後鬆開【多功能按鍵】，【系統指示燈】閃爍1次，表明設備發出綁定請求。20s內操作另一端綁定輸入端的設備（詳見各個綁定設備說明書），若綁定成功，【系統指示燈】閃爍3次，失敗閃爍6次。

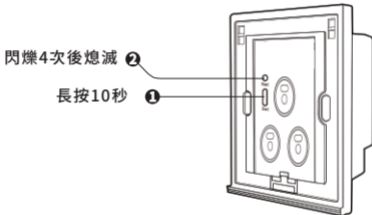
綁定成功後，【系統指示燈】閃爍3次；
綁定失敗，【系統指示燈】20s內閃爍6次

說明：本產品可與ON/OFF開關、
插座類產品進行綁定。



聯網設置

4.長按【多功能按鍵】10秒後，恢復為出廠設置，同時退出ZigBee網絡。



(恢復出廠設置默認為不加入ZigBee網絡)

使用指南

1. 面板上每個【觸控按鈕】，可綁定一個或多個其他設備。

反覆輕觸【觸控按鈕】，可輕鬆控制其他設備工作，【狀態指示燈】呈長亮狀態。



軟體下載



APP圖示
Lavo智慧家居

安裝APP，下載方式：

- iOS系統請搜尋lavo智慧家居，下載最新版本▶
- 安卓系統請至官網 / 技術頁面下載APK，官網▶
www.lavo.tw



- 溫馨提示：初次使用時，請先安裝APP並註冊，並仔細閱讀產品說明書；請時常關注我司資訊，以便及時更新。

規格參數

型號	品名	規格	
LBS101	一鍵牆面綁定開關 (NP) Binding Switch-one button	Tempering glass	
LBS201	二鍵牆面綁定開關 (NP) Binding Switch-two button	Tempering glass	
LBS301	三鍵牆面綁定開關 (NP) Binding Switch-three button	Tempering glass	
通訊方式	IEEE 802.15.4 (Zigbee)	工作溫度	-10° C ~ +45° C
通信距離	100m 可視條件下	淨重 (g)	140g ; 200g
待機功耗	≤0.3W	電源需求	110 ~ 240V / 0.5A



立晟金屬企業股份有限公司



www.lavo.tw

集團總部

彰化市福東街66巷1號 I/T 事業部

TEL : 04-7322121#242

FAX : 04-7322218

E-mail : info@lavo.tw