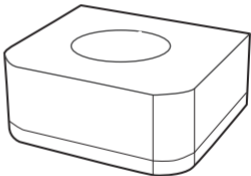


LAVO 智慧家居
Smart Home

產品使用說明書
User Manual

型號 LES201

品名 內嵌式二鍵開關



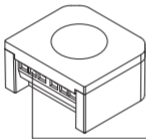
產品說明書

- 使用前請閱讀產品使用說明書，確保正確地、安全地使用。
- 本產品為立晟金屬企業股份有限公司（以下簡稱“我司”）出品的智慧家居核心產品。本產品需要與智慧家居相應APP用戶端同步使用，並須使用本產品自帶的配件，如您未正確地安裝及使用本產品而造成的損失，我司將不承擔任何責任。
- 我司隨時可能對本說明書中的產品資訊進行更新，恕不另行通知。請您及時關注我司資訊，並下載最新版的APP用戶端。
- 未經我司的明確書面許可，任何個人及企業不得複製本說明書的全部或部分內容，不得使用我司註冊商標。對非法使用我司商標的行為，我司將依法追究行為人及企業法律責任。
- 歡迎您登錄官網www.lavo.tw，瞭解更多智慧家居產品資訊。

產品特點

- 支援IEEE 802.15.4 ZigBee/SmartRoom協定；
- 可直接安裝於所有標準牆面開關暗盒中，讓普通牆面開關智慧化；
- 無需佈線，安裝便捷，操控簡單、靈活；
- 通過與綁定開關聯動，可實現一個開關控制多路設備或多個開關控制一路設備的無線自由控制；
- 安裝本產品後，配合無線網關產品可輕鬆實現物聯網互聯設備的本地及遠端控制功能；
- 配合智慧家居APP軟體，可實現定時開關、場景設置、設備聯動等功能，盡顯智慧科技風範；
- 外形精巧美觀，與家裝完美融合的同時，帶來方便快捷的智慧生活。

功能圖示



接線端子

內嵌式兩鍵開關主體

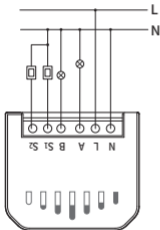


主體底部

安裝指導

1. 產品接線

圖示如下：



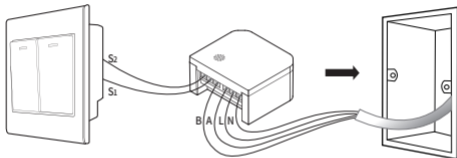
接口	定義
N	零線輸入
L	火線輸入
A	一路負載火線輸出
B	二路負載火線輸出
S1	一路負載面板開關
S2	二路負載面板開關

注意：請勿將零、火線反接！

電工作業危險，非專業人士不得擅自操作！

安裝指導

2. 取下裝飾蓋，將開關（需自配）、牆面暗盒內的電纜接入本產品；



裝飾蓋

內嵌式兩位開關

牆面暗盒

說明：

該產品適用於國標、巴西標、澳標及美標暗盒，暫不支持英標、歐標暗盒；

3. 正確接線後，請檢查本產品接線和牆面其他裸銅線有無短路現象。
確認無誤後，將本產品放置牆面暗盒內，卡上裝飾蓋，安裝完成。

聯網設置

1. 設置--連接ZigBee網路

本產品通電後，可自動申請加入ZigBee網路。搜索網路時，蜂鳴器鳴叫（最長搜網時間18秒）；當成功加入網路後，蜂鳴器長鳴2秒後停止。

2. 設置--綁定

說明：本設備可以和場景開關等遙控器類設備綁定。

連續按開關鍵3次，蜂鳴器鳴叫，表示發出綁定請求，同時操作另一端需要被綁定設備（20s內完成）。綁定成功後，蜂鳴器鳴叫3次；如綁定不成功，蜂鳴器鳴叫6次。

3. 設置--退出ZigBee網路

連續按任意開關鍵10次（單次間隔時間不超過1秒）恢復為出廠設置，蜂鳴器長鳴5秒後停止，同時退出ZigBee網路。

說明：按開關鍵2次即完成一次通斷電操作。

聯網設置

備註：

- 設置前，請確認無線網關（需另外購買）正常工作，本產品處於網關有效通訊距離內；
- 如需遠程控制，請將網關綁定無線網路；
- 當本產品需要加入到其他網關時，請先退出當前網關，再進行聯網設置。

使用指南

配合場景開關(另購產品)，進行操控。

說明：

使用前確保場景開關加入ZigBee網路，具體操作參照場景開關說明書；
將本產品和場景開關綁定之後，操作場景開關即可隨意控制室內負載。

使用指南



場景開關系列是基於 Zigbee 構建的產品。

主要讓您感受『一鍵進入』不同場景模式的全新體驗。

每個場景按鍵都可以自己定義設置成您需要的場景模式，使用附帶的場景標籤，更可以很方便的隨時更改按鍵的功能，真正做到屬於您的個性化場景。

注意事項

- 安裝前請先切斷電源! 帶電作業危險, 非專業人士不得擅自操作!
- 建議使用優良品質、正規品牌的開關及燈具。
如使用不合標產品或偽劣產品, 可能會導致本產品性能降低。
- 本產品務必安裝在塑膠暗盒中! 如安裝在金屬暗盒, 則可能會削弱無線通訊信號, 同時可能會影響絕緣效果, 從而降低通訊效率。
- 建議將該產品放置在遠離洗衣機、微波爐、冰箱、路由器等具有干擾源的區域, 否則將可能會影響產品通訊靈敏度及其工作性能。

軟體下載



APP圖示
Lavo智慧家居

安裝APP，下載方式：

- iOS系統請搜尋lavo智慧家居，下載最新版本▶
- 安卓系統請至官網 / 技術頁面下載APK，官網▶
www.lavo.tw



- 溫馨提示：初次使用時，請先安裝APP並註冊，並仔細閱讀產品說明書；請時常關注我司資訊，以便及時更新。

規格參數

型號	品名	規格	
LES201	內嵌式二鍵開關 Embedded Switch-two button	Input Type	
通訊方式	IEEE 802.15.4(ZigBee)	工作溫度	-10° C ~ +45° C
天線類型	PCB 天線	工作濕度	≤95%RH(不凝結)
待機功耗	≤ 0.75W	淨重 (g)	30g
電源需求	100 ~ 250V AC, 50/60 Hz		
輸出迴路數	2 組	阻燃等級	UL94 V-0
負載類型	總路數最大阻性負載 1760W (如白熾燈、鹵素燈等) 總路數最大感性、容性負載 1000W (如節能燈、日光燈、LED 燈等)		



立晟金屬企業股份有限公司



www.lavo.tw

集團總部

彰化市福東街66巷1號 I/T 事業部

TEL : 04-7322121#242

FAX : 04-7322218

E-mail : info@lavo.tw