


產品使用說明書
User Manual

型號 LMPS02

品名 外接式電源插座
(計量型)



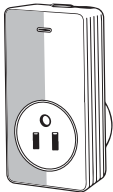
產品說明書

- 使用前請閱讀產品使用說明書，確保正確地、安全地使用。
- 本產品為立晟金屬企業股份有限公司（以下簡稱“我司”）出品的智慧家居核心產品。本產品需要與智慧家居相應APP用戶端同步使用，並須使用本產品自帶的配件，如您未正確地安裝及使用本產品而造成的損失，我司將不承擔任何責任。
- 我司隨時可能對本說明書中的產品資訊進行更新，恕不另行通知。請您及時關注我司資訊，並下載最新版的APP用戶端。
- 未經我司的明確書面許可，任何個人及企業不得複製本說明書的全部或部分內容，不得使用我司註冊商標。對非法使用我司商標的行為，我司將依法追究行為人及企業法律責任。
- 歡迎您登錄官網www.lavo.tw，瞭解更多智慧家居產品資訊。

產品特點

- 支援新一代IEEE 802.15.4 ZigBee/SmartRoom技術；
- 具有過載斷電保護功能，可即時監測當前功率及電量，節能省電隨心而定，告別待機功耗（該功能僅限計量版）；
- 可通過APP用戶端，遠端遙控電器通、斷電，節能環保的定時開關功能，讓普通家電智慧化；
- 即時回饋開關狀態，支援區域網和遠端控制插座電源的通斷；
- 可自訂情景模式，支援加入到場景模式，預約定時功能，電能統計，查看歷史功能；
- 智能DIY，操作簡單，APP介面簡潔、美觀；
- 時尚優雅的流線外觀設計，適用家庭各種裝修風格；相容更多家電設備，為使用者提供更多便利；
- 外殼採用高抗衝擊材料，堅固、耐用。

裝箱清單



外接式電源插座(計量型)
x1

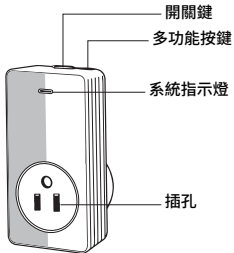


說明書
x1

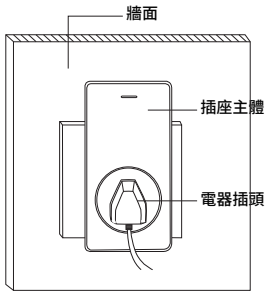


保修卡
x1

功能圖示

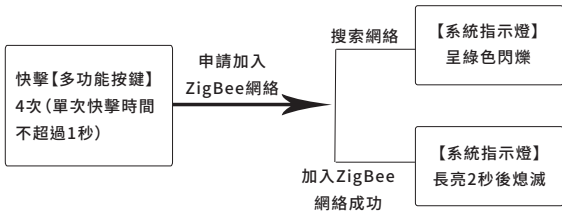


安裝效果



聯網設置

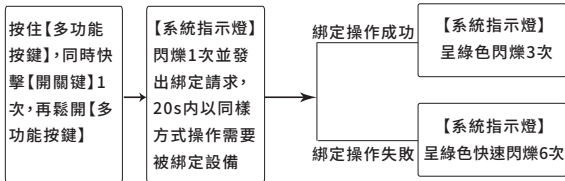
1. 首次建立ZigBee網絡



備註：聯網設置前，請確認無線網關(需另外購買) ZigBee網路正常工作。同時，請確認本產品處於通電狀態，且處於無線網關的有效通訊距離內。

安裝指導

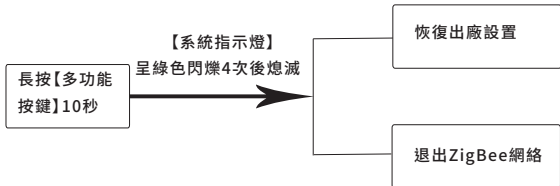
2. 綁定



備註：解除綁定操作方式與綁定步驟一致。

安裝指導

3. 退網、恢復出廠設置



備註：恢復出廠設置默認為不加入ZigBee網絡。

使用指南

1. 按下【開關鍵】，產品處於通電狀態下，【系統指示燈】呈藍色長亮；再次單擊【開關鍵】，本產品斷電，【系統指示燈】熄滅。
2. 用戶通過手機APP，可即時查看當前使用電器的功率及使用電量，節省更多能源。
當負載功率達到3000W，本產品將自動切斷負載，以此對設備起到安全保護作用（僅適用於計量版）。

注意事項

- 請將該產品放置在遠離洗衣機、微波爐、冰箱、路由器等具有干擾源的區域，否則將可能影響產品通信靈敏度及其工作性能。
- 本產品應放置在乾燥清潔的地方，以免內部元器件受潮或其他雜物進入而影響使用效果。
- 產品表面沾有灰塵時，用抹布擦乾即可，切勿使用帶腐蝕的清潔液及其它化學溶劑進行清潔。
- 若本產品發生故障，非專業人員不得拆開產品，應送到當地維修點進行維修，或直接與我司客服聯繫。

軟體下載



APP圖示
Lavo智慧家居

安裝APP，下載方式：

- iOS系統請搜尋lavo智慧家居，下載最新版本▶
- 安卓系統請至官網 / 技術頁面下載APK，官網▶
www.lavo.tw



- 溫馨提示：初次使用時，請先安裝APP並註冊，並仔細閱讀產品說明書；請時常關注我司資訊，以便及時更新。

規格參數

型號	品名	規格	
LMPS01	外接式電源插座 Mobile Power Socket	USA Standard / 10A	
LMPS02	外接式電源插座 (計量型) Mobile Power Socket	USA Standard / Metering Type	
通訊方式	IEEE 802.15.4 ZigBee	工作溫度	-10°C ~ +45°C
外形尺寸	123 x 57.2 x 62.3 mm	工作濕度	≤95%RH(不凝結)
電源需求	120-125V AC, 60Hz	阻燃等級	UL94 V-0
毛重 (g)	180g	淨重 (g)	150g



立晟金屬企業股份有限公司



www.lavo.tw

集團總部

彰化市福東街66巷1號 I/T 事業部

TEL : 04-7322121#242

FAX : 04-7322218

E-mail : info@lavo.tw