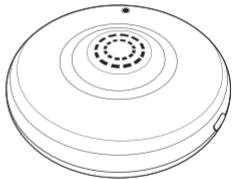


LAVO 智慧家居
Smart Home

產品使用說明書
User Manual

型號 LSLA01

品名 聲光警報器



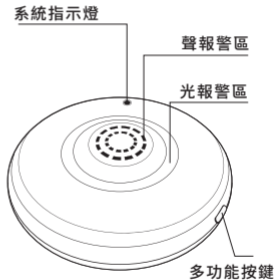
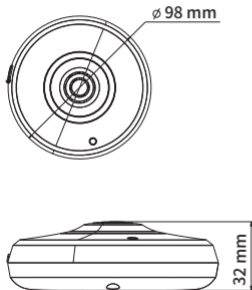
產品說明書

- 使用前請閱讀產品使用說明書，確保正確地、安全地使用。
- 本產品為立晟金屬企業股份有限公司（以下簡稱“我司”）出品的智慧家居核心產品。本產品需要與智慧家居相應APP用戶端同步使用，並須使用本產品自帶的配件，如您未正確地安裝及使用本產品而造成的損失，我司將不承擔任何責任。
- 我司隨時可能對本說明書中的產品資訊進行更新，恕不另行通知。請您及時關注我司資訊，並下載最新版的APP用戶端。
- 未經我司的明確書面許可，任何個人及企業不得複製本說明書的全部或部分內容，不得使用我司註冊商標。對非法使用我司商標的行為，我司將依法追究行為人及企業法律責任。
- 歡迎您登錄官網www.lavo.tw，瞭解更多智慧家居產品資訊。

產品特點

- 支持新一代IEEE802.15.4 ZigBee/SmartRoom無線通訊協定；
- 可與其他安防設備實現場景進行聯動設防，發現緊急情況，將立即進行聲光報警，APP用戶端將及時收到訊息；
- 通過APP用戶端，可本地、遠端設防及撤防，方便監控管理；
- 用無線傳輸方式報警，反應迅速，抗干擾能力強，誤報率低；
- 全新的外觀設計、美觀時尚，符合家居裝修的各種風格；
- 外殼選用高抗衝擊及耐高溫的材料，堅固、耐用。

產品外觀與產品展示



安裝方式一

安裝指導


安裝條件：針對已有或可打吸頂安裝孔(孔徑約68mm-80mm)的頂面或牆面，且220V電源線可從孔中引出。

安裝步驟1：

將吸頂式底座上的安裝凸台對準主體底部的安裝槽，卡入後順時針旋轉。



主體

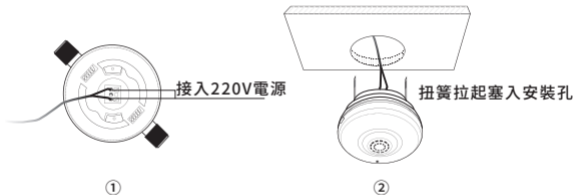


吸頂式底座

安裝方式一

安裝指導

安裝步驟2:



備註：安裝前請先關閉電源！電工作業危險，非專業人士不得擅自操作！

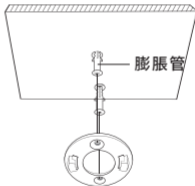
安裝方式二

安裝指導

安裝條件：針對頂面或牆面不能開吸頂安裝孔，但可以開小孔，並能引出220V電源線。

安裝步驟1：

在頂面或牆面預定兩孔位置，用電鑽（ $\Phi 4\text{mm}$ ）打孔，裝入兩顆膨脹管。



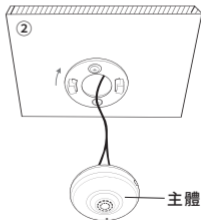
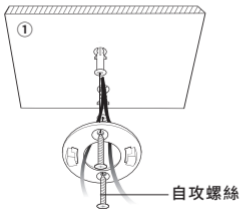
注意：預定位兩孔的中心距39.6mm，孔徑5mm，使用電鑽（ $\phi 4\text{mm}$ ）打孔。

安裝方式二

安裝指導

安裝步驟2:

用兩顆螺絲將壁掛式底座固定，引出220V電源線接入主體，然後將主體安裝槽與壁掛式底座凸台對準卡入。



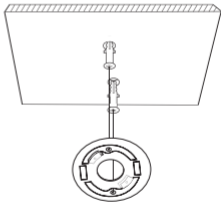
安裝方式三

安裝指導

安裝條件：針對頂面或牆面不能開吸頂安裝孔，且220V電源線不能從牆內引出，需要從側面引出。

安裝步驟1：

預定兩孔位置，用電鑽（ $\Phi 4\text{mm}$ ）打孔，裝入兩顆膨脹管。



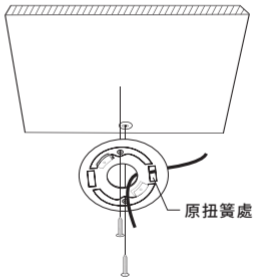
注意：預定位兩孔的中心距53.5mm，孔徑5mm，使用電鑽（ $\phi 4\text{mm}$ ）打孔。

安裝方式三

安裝指導

安裝步驟2:

220V電源線穿過原扭簧位置的缺口，
用兩顆螺絲將吸頂式底座固定。

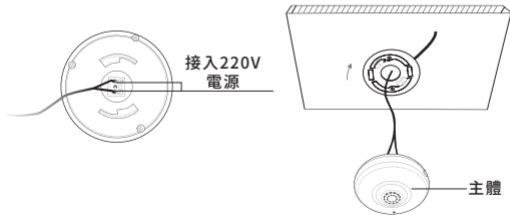


安裝方式三

安裝指導

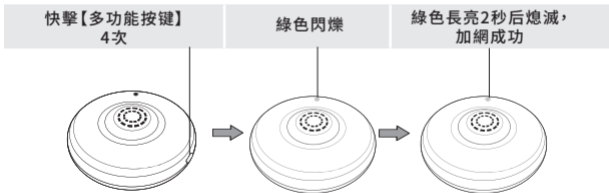
安裝步驟3:

將220V電源線接入主體，主體安裝槽與吸頂底座凸台對準卡入，順時針旋轉固定。



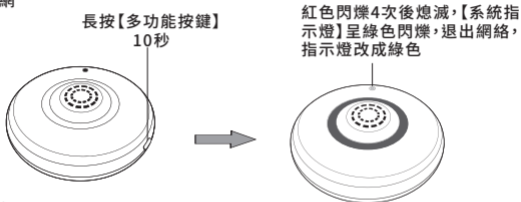
聯網設置

1. 加網



聯網設置

2. 退網

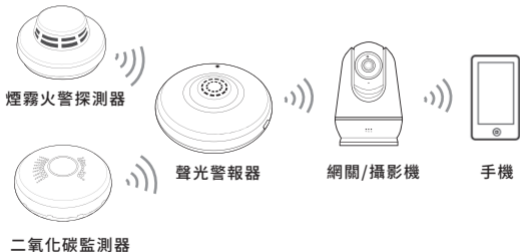


備註：

- ① 聯網設置前，請確認無線網關（需另外購買）ZigBee網路正常工作，ZigBee網路指示燈閃爍。同時，請確認本產品處於通電狀態，且處於無線網關的有效通訊距離內。
- ② 聯網操作前，請確認本產品未處在其他無線網關內，或者可以先將本產品退出ZigBee網路後再次進行聯網設置（新產品可直接進行聯網設置）。
- ③ 恢復出廠設置預設為不加入ZigBee網路。

使用指南

1. 本產品可以與入侵偵測器、瓦斯偵測器、煙霧火警探測器等安防設施相連，當監測到異常情況時，主體上的光報警區呈紅色快速持續閃爍，聲報警區發出警報，同時移動智慧終端機將收到警報。
2. 本產品可通過手機APP進行操控。



安裝使用注意事項

- 本產品外接電源應插接牢固並確保散熱狀態良好。
- 本產品專為室內設計，請勿使用於室外。
- 本產品避免高空摔落或猛烈撞擊，以免影響產品使用壽命。
- 請勿擅自拆卸或改裝本產品及其配件。
- 若本產品發生故障，非專業人士不得打開產品，應送到當地維修點進行維修，或直接與我司客服聯繫。

軟體下載



APP圖示
Lavo智慧家居

安裝APP，下載方式：

- iOS系統請搜尋lavo智慧家居，下載最新版本▶
- 安卓系統請至官網 / 技術頁面下載APK，官網▶
www.lavo.tw



- 溫馨提示：初次使用時，請先安裝APP並註冊，並仔細閱讀產品說明書；請時常關注我司資訊，以便及時更新。

規格參數

型號	品名	規格	
LSLA01	聲光警報器 Smart Siren		
通訊方式	IEEE802.15.4 (ZigBee)	工作溫度	-10°C ~ +55°C
控制距離	100m 可視條件下	淨重 (g)	90g
電源需求	110/220V AC		



立晟金屬企業股份有限公司



www.lavo.tw

集團總部

彰化市福東街66巷1號 I/T 事業部

TEL : 04-7322121#242

FAX : 04-7322218

E-mail : info@lavo.tw