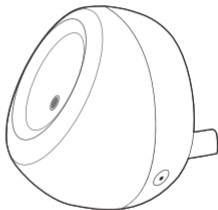


**LAVO** 智慧家居  
Smart Home

產品使用說明書  
User Manual

型號 LREP01

品名 中繼器



# 產品說明書

- 使用前請閱讀產品使用說明書，確保正確地、安全地使用。
- 本產品為立晟金屬企業股份有限公司（以下簡稱“我司”）出品的智慧家居核心產品。本產品需要與智慧家居相應APP用戶端同步使用，並須使用本產品自帶的配件，如您未正確地安裝及使用本產品而造成的損失，我司將不承擔任何責任。
- 我司隨時可能對本說明書中的產品資訊進行更新，恕不另行通知。請您及時關注我司資訊，並下載最新版的APP用戶端。
- 未經我司的明確書面許可，任何個人及企業不得複製本說明書的全部或部分內容，不得使用我司註冊商標。對非法使用我司商標的行為，我司將依法追究行為人及企業法律責任。
- 歡迎您登錄官網[www.lavo.tw](http://www.lavo.tw)，瞭解更多智慧家居產品資訊。

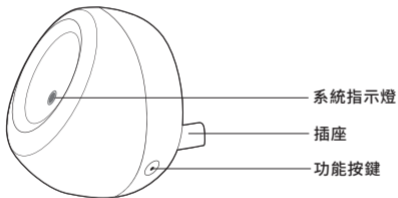
## 產品特點

無線中繼器，支持新一代 ZigBee/SmartRoom 無線技術，用於傳播無線信號的輔助無線網關，是一種基本功能產品。



本產品設計造型美觀，無需佈線，即插即用。它可以確保各種無線網絡在各種條件下在空間內工作。

## 功能圖示



# 聯網設置

## 1. 使用場景

中繼器，是一款輔助網關並擴大覆蓋區域的功能設備。

主要用於無線網路訊號的擴散和區域覆蓋，從而實現家庭無線網路的暢通運行。



智能終端產品



中控網關



中繼器



智慧家居產品

## 聯網設置

備註:

設置前，請確認無線網關(需另外購買) ZigBee網路正常工作。

同時，請確認本產品處於通電狀態，且處於無線網關的有效通訊距離內。

注意：具體細節，請參閱無線網關說明書。

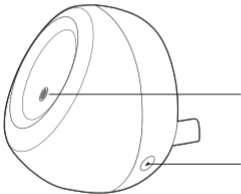


○ 通電

○ 網關的有效通訊距離

## 聯網設置

### 2.加入ZigBee網絡

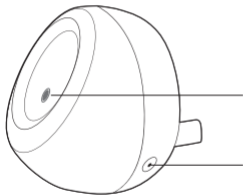


在成功加入ZigBee網絡後，【系統指示燈】會亮2秒，然後再多次閃爍後熄滅

快擊【功能按鍵】4次，單一快擊時間不超過1秒，申請加入ZigBee網絡中

## 聯網設置

### 3.離開ZigBee網絡



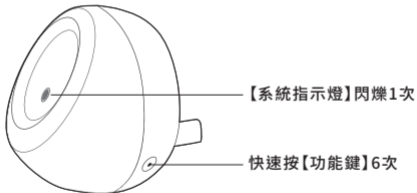
在離開ZigBee網絡後，【系統指示燈】閃爍4次，本產品同時恢復原廠

長按【功能按鍵】10秒，以便離開ZigBee網絡



## 聯網設置

4. 快速點擊【功能鍵】6次，允許4分鐘內加入ZigBee網絡，【系統指示燈】閃爍1次。



## 軟體下載



APP圖示  
Lavo智慧家居

安裝APP，下載方式：

- iOS系統請搜尋lavo智慧家居，下載最新版本▶
- 安卓系統請至官網 / 技術頁面下載APK，官網▶  
[www.lavo.tw](http://www.lavo.tw)



- 溫馨提示：初次使用時，請先安裝APP並註冊，並仔細閱讀產品說明書；請時常關注我司資訊，以便及時更新。

## 規格參數

型號	品名	規格	
LREP01	中繼器 Repeater	Socket	
通訊方式	IEEE802.15.4 (ZigBee)	工作溫度	-10°C ~ +45°C
通訊距離	100m 可視條件下	工作濕度	≤95%RH(不凝結)
電源需求	110 ~ 240V AC	毛重 (g)	75g
天線類型	PCB 天線	淨重 (g)	50g



立晟金屬企業股份有限公司



[www.lavo.tw](http://www.lavo.tw)

集團總部

彰化市福東街66巷1號 I/T 事業部

TEL : 04-7322121#242

FAX : 04-7322218

E-mail : [info@lavo.tw](mailto:info@lavo.tw)